

MIEJSCOWY PLAN ZAGOSPODAROWANIA PRZESTRZENNEGO DLA ZACHODNIEJ CZĘŚCI OBREBU EWIDENCYJNEGO JEŻEWO, GMINA JEŻEWO

ORGAN SPORZĄDZAJĄCY:
Wójt Gminy Jeżewo

skala: 1:1000
0 10 20 30 40 50 m

OZNACZENIA OBOWIĄZUJĄCE





SYMBOLE IDENTYFIKUJĄCE TERENY O RÓŻNYM PRZEZNACZENIU
LUB RÓŻNYCH ZASADACH ZAGOSPODAROWANIA

- MN** – teren zabudowy mieszkaniowej jednorodzinnej
- MW** – teren zabudowy mieszkaniowej wielorodzinnej
- U** – teren zabudowy usługowej
- U/MW** – teren zabudowy usługowej z dopuszczeniem zabudowy mieszkaniowej wielorodzinnej
- MN/MW/U** – teren zabudowy mieszkaniowej jednorodzinnej i wielorodzinnej oraz usług
- UO** – teren zabudowy usługowej z zakresu oświaty
- UP** – teren zabudowy usługowej z zakresu usług publicznych
- US** – teren usług sportu i rekreacji
- RM** – teren zabudowy zagrodowej
- R** – teren rolniczy
- ITT** – teren infrastruktury technicznej z zakresu telekomunikacji
- KS** – teren obsługi komunikacji – parking
- KDZ** – teren komunikacji – droga publiczna klasy zbiorczej
- KDL** – teren komunikacji – droga publiczna klasy lokalnej
- KDD** – teren komunikacji – droga publiczna klasy dojazdowej
- KDW** – teren komunikacji – droga wewnętrzna




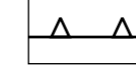


strefy przykolejowe, dla których obowiązują przepisy odrębne w zakresie transportu kolejowego:

-  – strefa I
-  – strefa II

OZNACZENIA WYNIKAJĄCE Z PRZEPISÓW ODREBNYCH

-  – strefa ochrony konserwatorskiej "B"
-  – strefa ochrony archeologicznej "W"
-  – budynki ujęte w Wojewódzkiej Ewidencji Zabytków
-  – strefa ochrony sanitarnej cmentarza

OZNACZENIA OBOWIĄZUJĄCE

-  – granica obszaru objętego planem miejscowym
-  – linie rozgraniczające tereny o różnym przeznaczeniu lub różnych zasadach zagospodarowania
-  – nieprzekraczalne linie zabudowy
-  – nieprzekraczalne linie zabudowy dla budynków mieszkalnych
-  – wymiary (w metrach)
-  – pas technologiczny napowietrznej linii elektroenergetycznej średniego napięcia 15 kV

